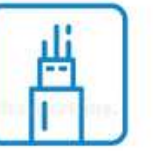


ARCHITETTURA SEMPLIFICATA IMPIANTO POTENZA NOMINALE INFERIORE 500KW*



ANTENNE CIELO
VISTA SU TETTO
CABINA



OPTICAL FIBER

CONNESSIONE AILUX
APN PRIVATO

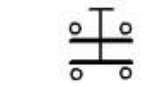
CONNESSIONE DSO
F.O.



MODEM
TELEDISTACCO
RIGEDI: ANCORA DA
UTILIZZARE (IN
FUTURO DISTACCO
DIRETTO CON CCI
MEZZO COMANDO
IEC61850)



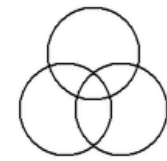
MISURA IN MEDIA
TENSIONE



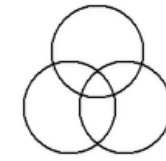
STATO DG



STATO DDI (TUTTI)



TERNA MORSETTI IN PARALLELO
SUI TV ESISTENTI
INDIPENDENTEMENTE DALLA
CLASSE DI PRECISIONE



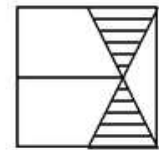
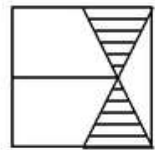
TERNA MORSETTI IN SERIE SUI TA
ESISTENTI INDIPENDENTEMENTE
DALLA CLASSE DI PRECISIONE

STATO DDG E POTENZA ATTIVA INVERTER:
OPZIONE DATA LOGGER CON CONVERSIONE
PROTOCOLLI PROPRIETARI

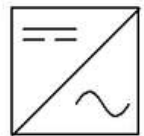


SCADA

PF2



STATO DDG E POTENZA ATTIVA
AEROGENERATORI



PF2

STATO DDG E POTENZA ATTIVA INVERTER:
OPZIONE DIRETTA IN MODBUS (PER INVERTER
OBSOLETI POSSIBILITA' LIMITAZIONE A
GRADINI CON SPEGNIMENTO PROGRESSIVO)

*MARGINE MAX ERRORE SULLA CATENA DI MISURA 5%